

Додаток 2
до рішення виконкому
від _____ № _____

“Додаток 3
Затверджено
рішенням виконкому
від 11.05.2012 № 320

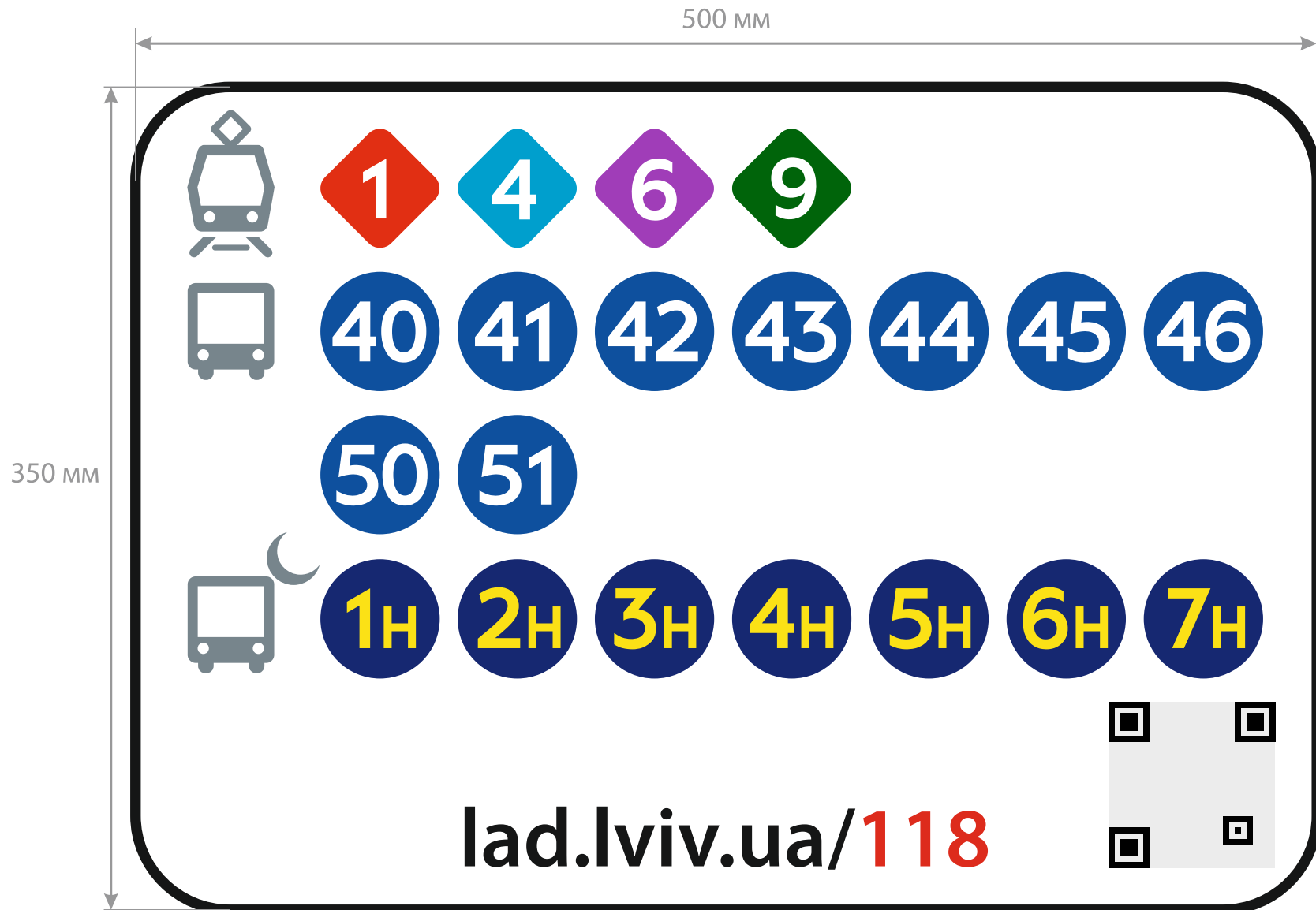
Керівництво з дизайну табличок

для дорожніх знаків
«Кінець пункту зупинки»

Типові розміри таблички

Розміри таблички 500x350 мм

Якщо однієї таблички не вистачає для розміщення всіх маршрутів, дозволяється розміщувати більше табличок одна під одною.



Загальний вигляд таблички з трьома видами транспорту

На табличках з декількома видами транспорту спочатку потрібно розміщувати маршрути електротранспорту, потім автобусів і нічних автобусів.

The diagram shows a rounded rectangular sign with a black border. It is organized into three horizontal rows, each with an icon on the left and route numbers in circles to the right.

- Row 1 (Electric Transport):** A train icon is on the left. To its right are four diamond-shaped route markers: a red diamond with the number '1', a blue diamond with '4', a purple diamond with '6', and a green diamond with '9'.
- Row 2 (Buses):** A bus icon is on the left. To its right are two rows of circular route markers. The first row contains seven blue circles with numbers '40', '41', '42', '43', '44', '45', and '46'. The second row contains two blue circles with numbers '50' and '51'.
- Row 3 (Night Buses):** A bus icon with a crescent moon above it is on the left. To its right are seven blue circles with yellow numbers '1н', '2н', '3н', '4н', '5н', '6н', and '7н'.

At the bottom center of the sign, the URL lad.lviv.ua/118 is displayed in black text, with '118' in red. In the bottom right corner, there is a small grey square icon with four smaller squares inside, representing a QR code.


Посилання на сайт для отримання найближчого часу прибуття маршрутів {

Види табличок

Передбачено три види табличок

Табличка 3х

1 вид транспорту,
до 3-х маршрутів



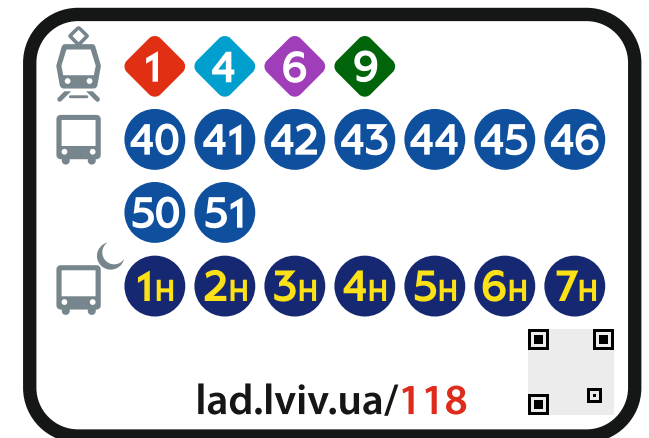
Табличка 8х

1 або 2 види транспорту,
до 8 маршрутів



Табличка 28х

1-3 види транспорту,
до 28 маршрутів



Інформація про час прибуття

в нижній частині таблички будь-якого виду

Текст чорного кольору
однаковий для всіх зупинок.

Червоним кольором
вказується код зупинки
(індивідуальний для кожної
посадкової платформи).

Шрифт: Myriad Pro Semibold
Розмір: 100 pt


Чорний: СМΥΚ 0,0,0,100
Червоний: СМΥΚ 0,100,100,0



Табличка 3х, сітка

розміщення піктограм зупинки, сітка для центрів піктограм


Якщо через зупинку курсує лише 1 вид транспорту і не більше 3-х маршрутів, то центри піктограм розміщуються в один ряд згідно з сіткою.



Табличка 3х для трамвайної зупинки

розміри піктограм та зміщення для піктограми трамвая

Розміщення здійснюється згідно з сіткою Таблички 3х



Табличка 3х для тролейбусної зупинки

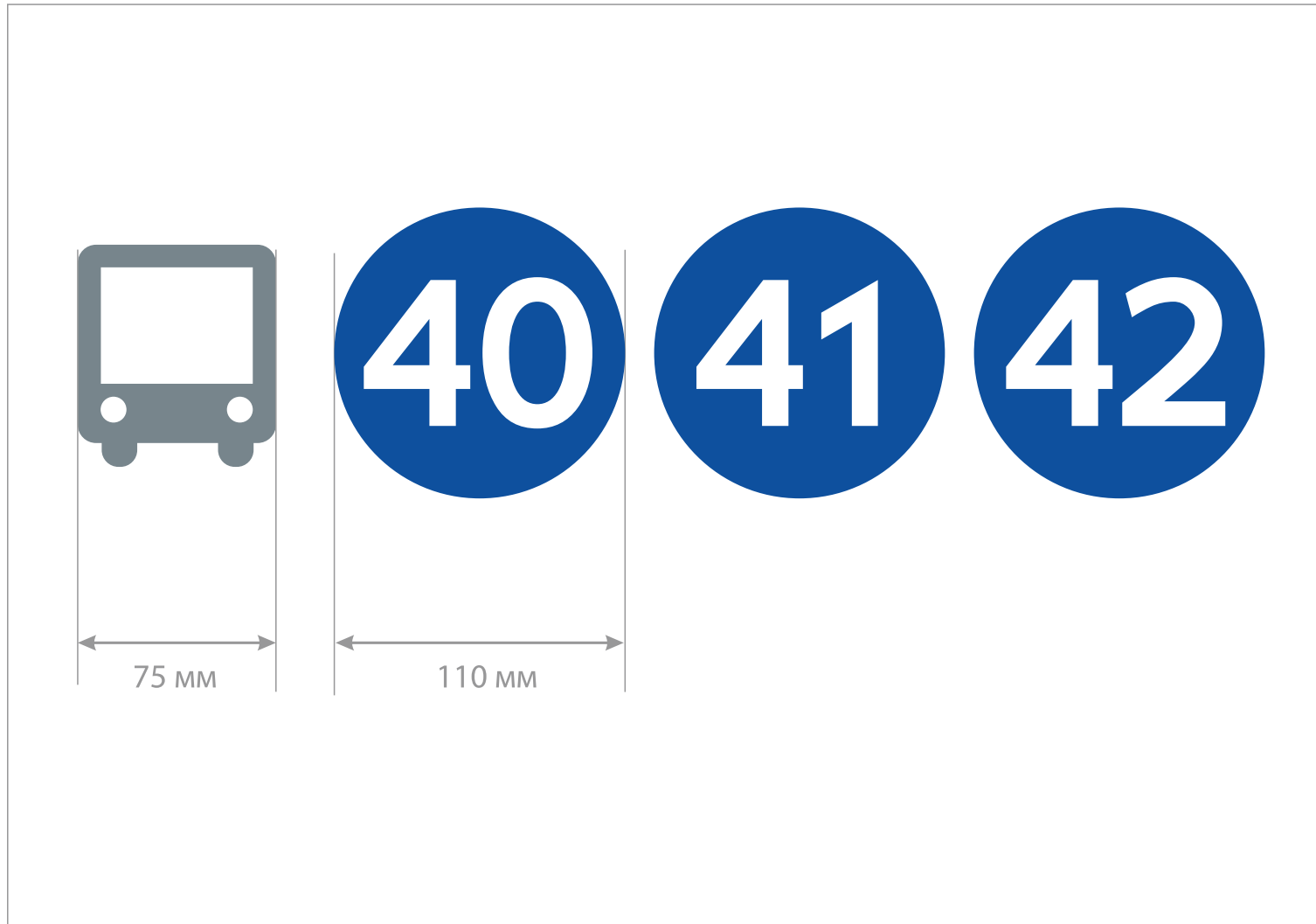
розміри піктограм та зміщення для піктограми тролейбуса

Розміщення здійснюється згідно з сіткою Таблички 3х



Табличка 3х для автобусної зупинки

Розміщення здійснюється згідно з сіткою Таблички 3х

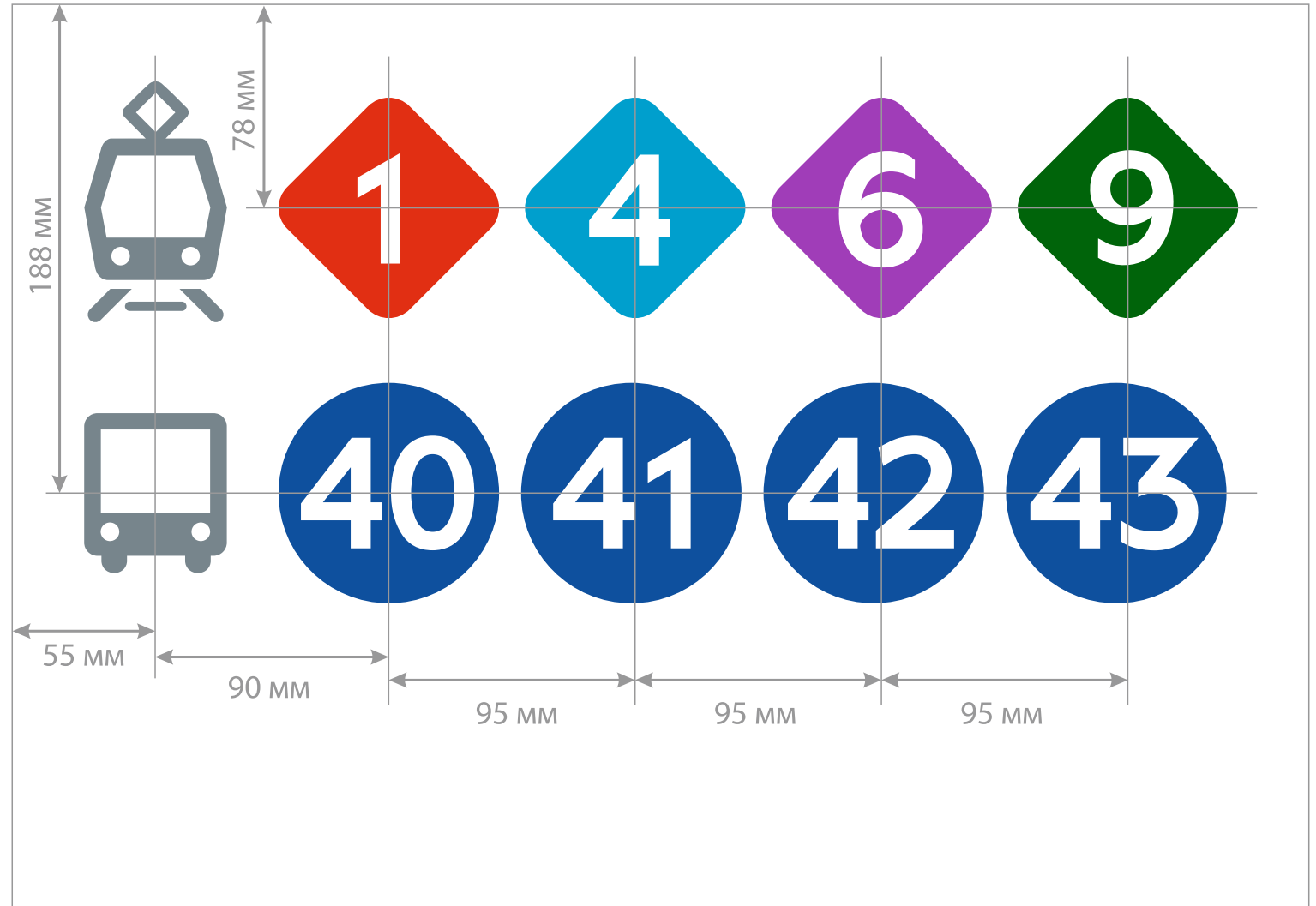


Табличка 8x, сітка

розміщення піктограм зупинки, сітка для центрів піктограм

Якщо через зупинку курсує лише 2 види транспорту і не більше 4-х маршрутів кожного, то центри піктограм розміщуються в два ряди, по одному для кожного виду транспорту.

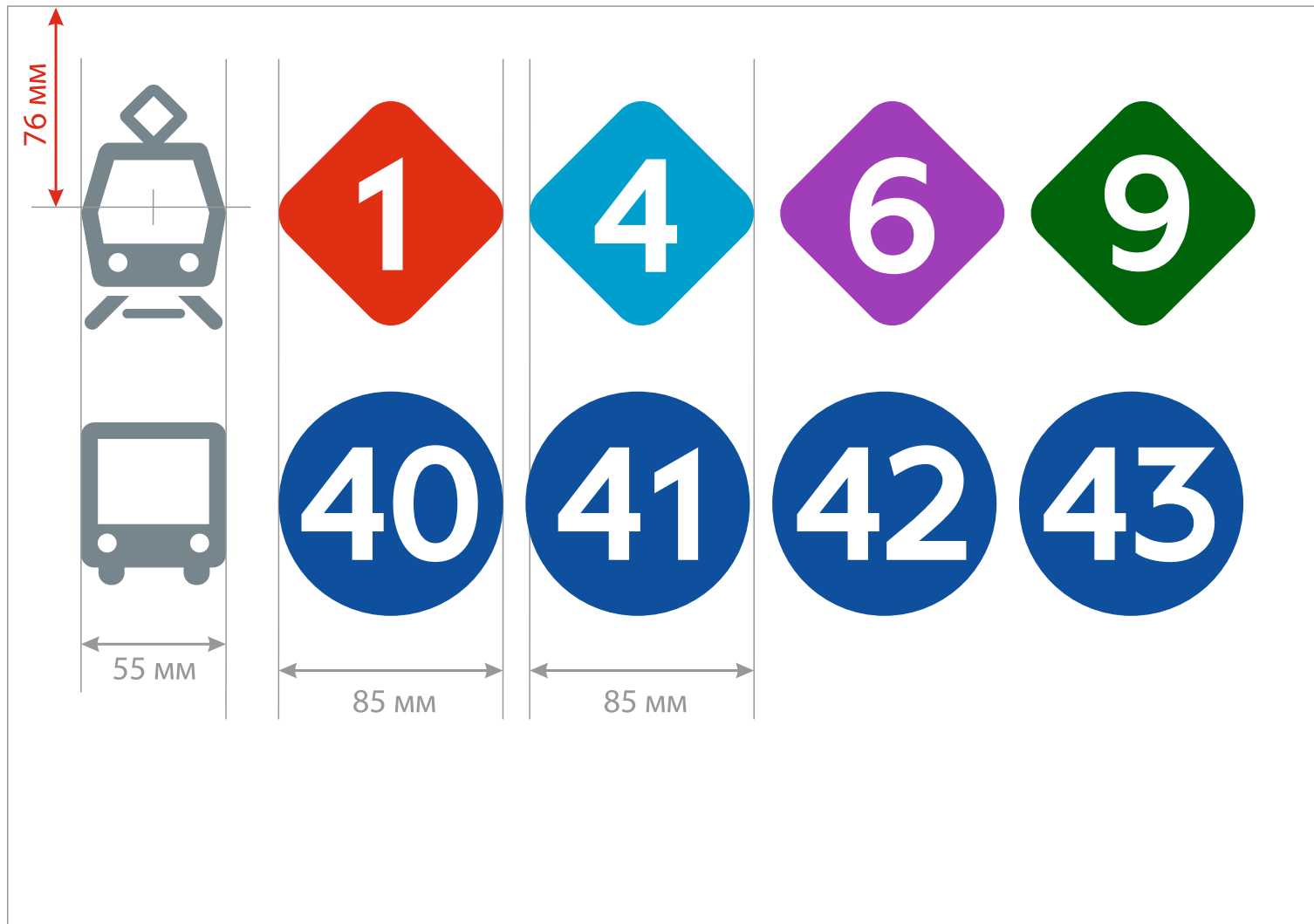
Якщо 1 вид транспорту і до 8-ми маршрутів, то піктограми маршрутів розміщуються в 2 ряди по 4, піктограма виду транспорту — лише раз у верхньому ряді.



Табличка 8x для зупинки з трамваєм і автобусом

розміри піктограм та зміщення для піктограми трамвая

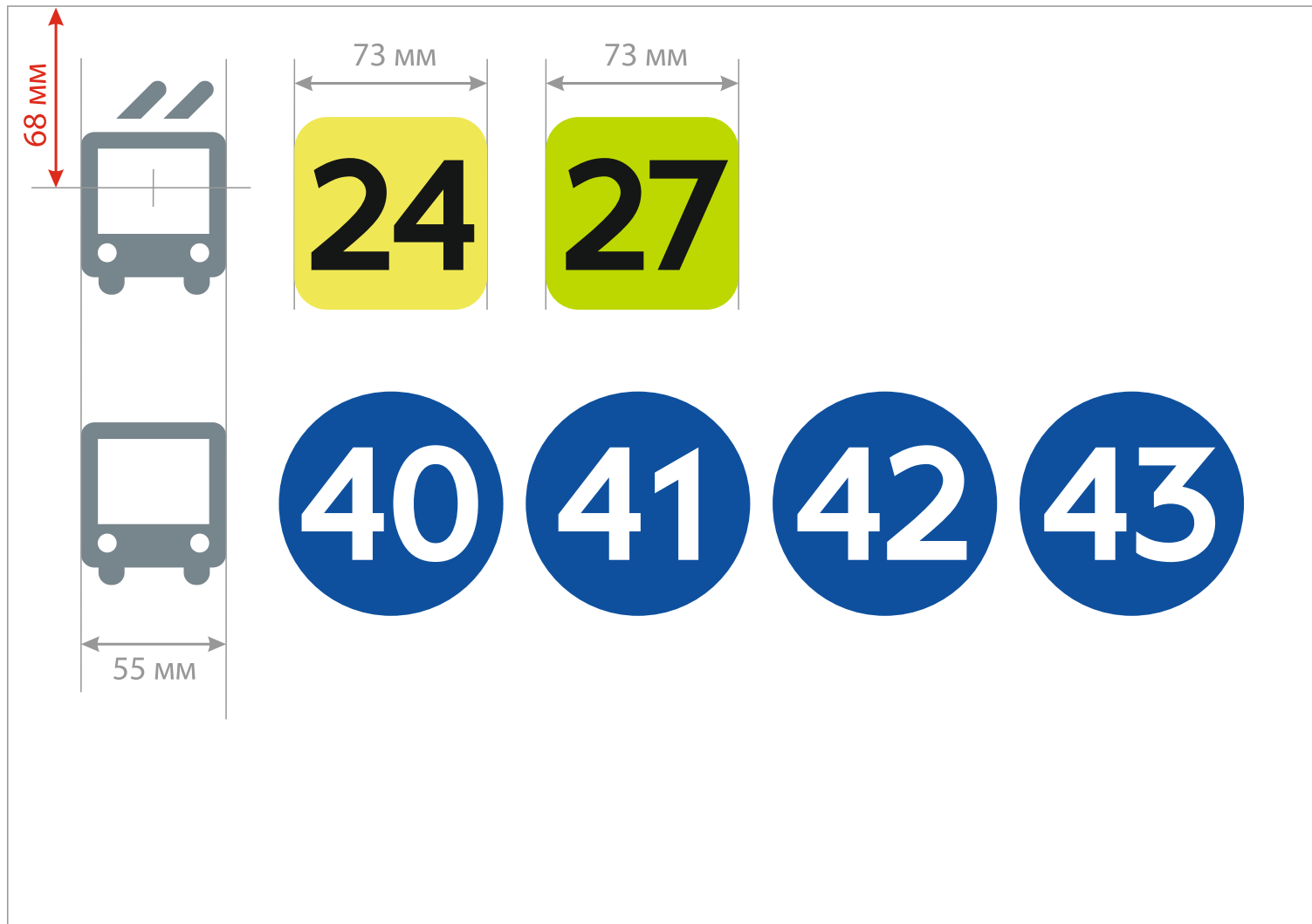
Розміщення здійснюється згідно з сіткою Таблички 8x



Табличка 8x для зупинки з тролейбусом і автобусом

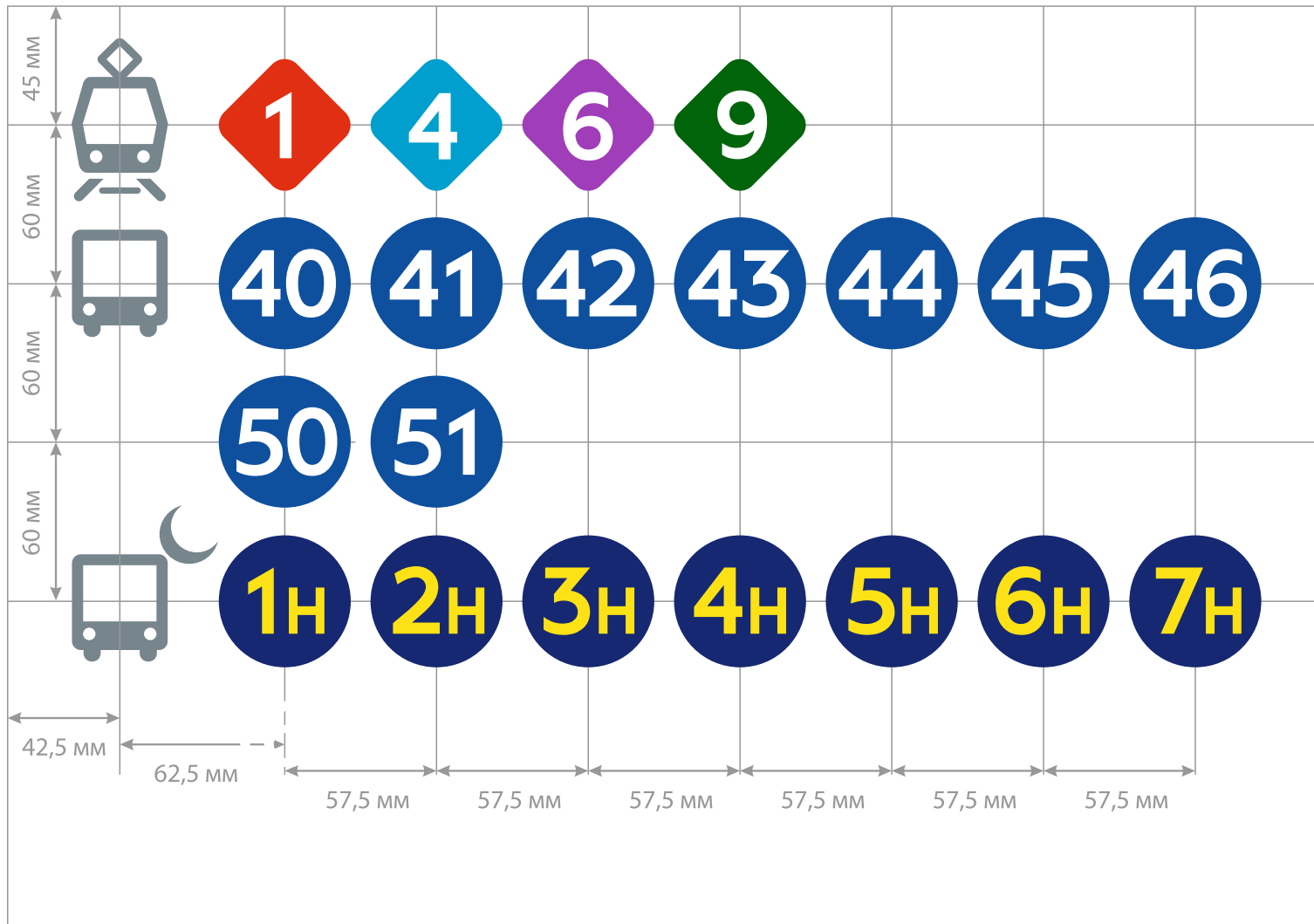
розміри піктограм та зміщення для піктограми тролейбуса

Розміщення здійснюється згідно з сіткою Таблички 8x



Табличка 28х, сітка

розміщення піктограм зупинки, сітка для центрів піктограм



Табличка 28х, розміри піктограм

Розміщення здійснюється згідно з сіткою для Таблички 28х




Піктограми видів транспорту

Колір піктограм: СМУК 20,0,0,55



Трамвай



Тролейбус



Автобус



Нічний автобус

Піктограми та кольори маршрутів трамваїв і тролейбусів



Кольори маршрутів
СМҮК

1 – 0,95,100,0
2 – 25,65,75,35
3 – 70,0,85,0
4 – 90,0,0,10
5 – 0,20,90,0
6 – 50,85,0,0
7 – 90,55,0,0
8 – 0,0,0,55
9 – 80,10,100,55

22 – 70,0,55,20
23 – 20,50,60,15
24 – 15,0,80,0
25 – 0,80,100,0
27 – 40,0,100,0
29 – 100,90,0,0
30 – 0,60,10,0
31 – 80,0,100,20
32 – 0,100,30,0
33 – 45,15,90,40
38 – 0,100,100,40

Кольори цифр:
білий та чорний

Піктограми маршрутів автобусів, нічних автобусів та експресу в аеропорт



Колір автобусних маршрутів
Фон: СМУК – 100,70,0,10
Номер: білий

Номери від 1 до 40 не рекомендовані для використання,
оскільки перетинаються з номерами трамваїв та тролейбусів.
Краще використовувати наскрізну нумерацію для всього транспорту

Піктограми маршрутів автобусів



Колір автобусних маршрутів

Фон: СМУК – 100,70,0,10

Номер: білий

Піктограми маршрутів нічних автобусів та експресу в аеропорт



Кольори нічних автобусних маршрутів
Фон: СМУК – 100,85,0,40
Номер: СМУК – 0,0,100,0

Колір експресу в аеропорт
Фон: СМУК – 0,95,100,0
Піктограма: білий

Посилання для завантаження та контактні дані

Готові до завантаження таблички у форматах PDF та SVG:
<https://api.lad.lviv.ua/stops>

Піктограми маршрутів
у форматі SVG (архівовані): kaliberda.com/transp/routes-numbers-icons.zip

Керівництво з дизайну табличок
у форматі PDF: kaliberda.com/transp/znak-tablychka-guideline.pdf "

Керуючий справами виконкому

e-підпис

Наталія АЛЕКСЕЄВА

Віза:

В.о. начальника управління
вуличної інфраструктури

e-підпис

Павло СИРВАТКА