

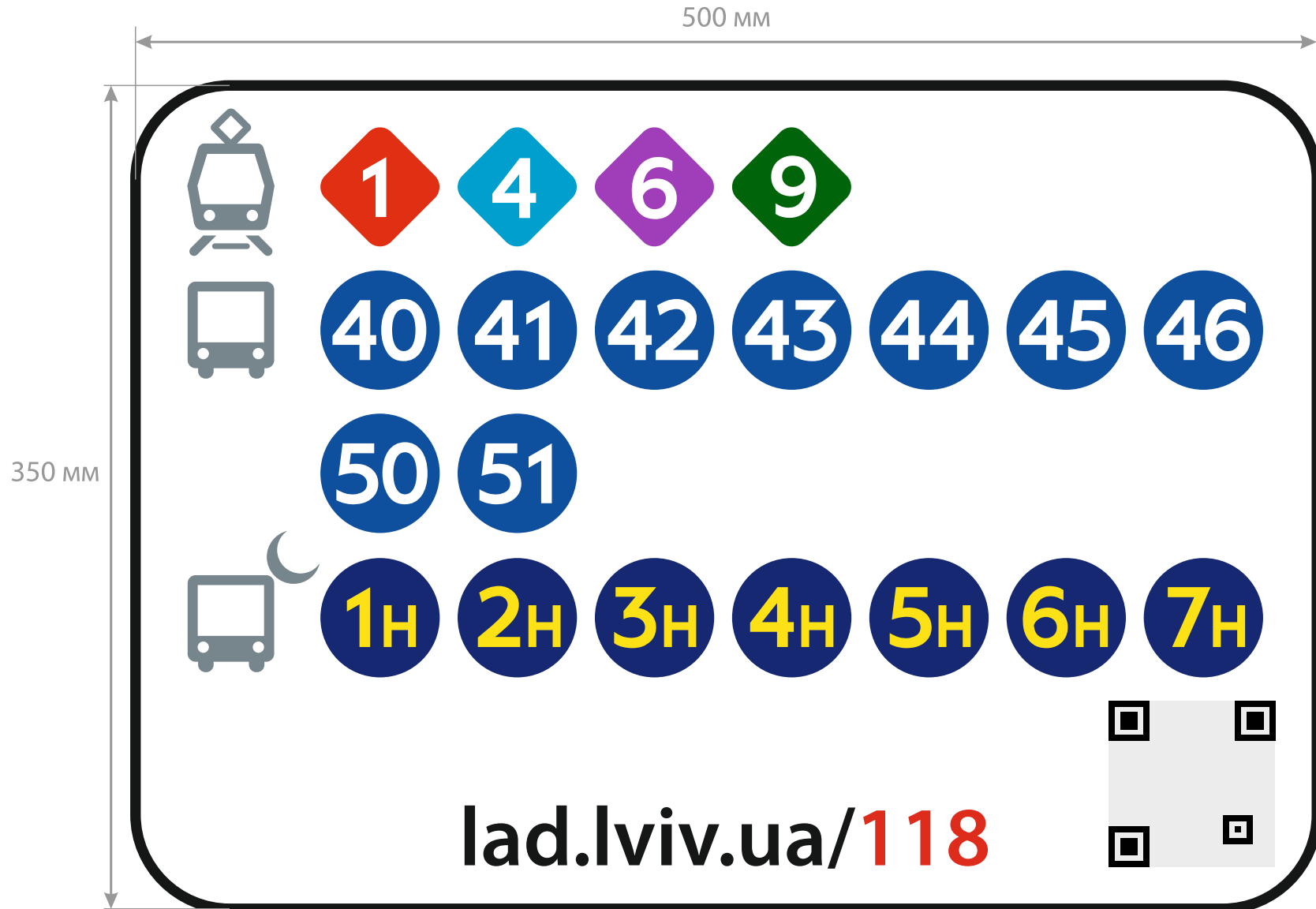
Керівництво з дизайну табличок

для дорожніх знаків
«Кінець пункту зупинки»

Типові розміри таблички

Розміри таблички 500x350 мм

Якщо однієї таблички не вистачає для розміщення всіх маршрутів, дозволяється розміщувати більше табличок одна під одною.



Загальний вигляд таблички з трьома видами транспорту

На табличках з декількома видами транспорту спочатку потрібно розміщувати маршрути електротранспорту, потім автобусів і нічних автобусів.

The diagram shows a rounded rectangular sign with a black border. It is organized into three rows, each with a corresponding transport icon on the left:

- Row 1 (Electric Transport):** A train icon is followed by four diamond-shaped route markers with numbers 1 (red), 4 (cyan), 6 (purple), and 9 (green).
- Row 2 (Buses):** A bus icon is followed by two rows of circular route markers with numbers 40-46 and 50-51.
- Row 3 (Night Buses):** A bus icon with a crescent moon above it is followed by seven circular route markers with numbers 1н-7н.

At the bottom center of the sign is the URL lad.lviv.ua/118. At the bottom right is a small grey square with four white corner markers, representing a QR code.

Посилання на сайт для отримання найближчого часу прибуття маршрутів {

Види табличок

Передбачено три види табличок

Табличка 3x

1 вид транспорту,
до 3-х маршрутів



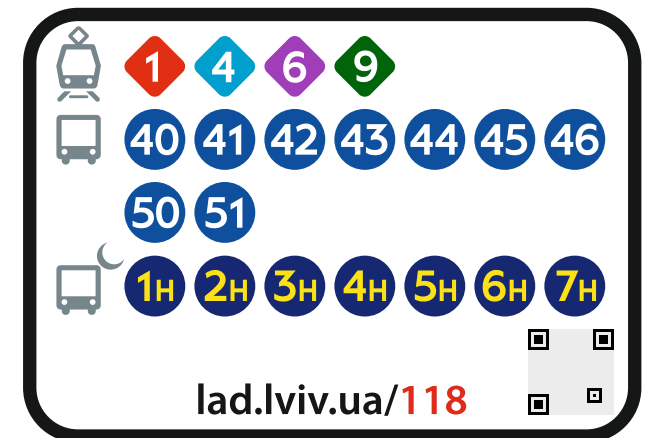
Табличка 8x

1 або 2 види транспорту,
до 8 маршрутів



Табличка 28x

1-3 види транспорту,
до 28 маршрутів



Інформація про час прибуття

в нижній частині таблички будь-якого виду

Текст чорного кольору
однаковий для всіх зупинок.

Червоним кольором
вказується код зупинки
(індивідуальний для кожної
посадкової платформи).

Шрифт: Myriad Pro Semibold
Розмір: 100 pt

Чорний: СМΥΚ 0,0,0,100


Червоний: СМΥΚ 0,100,100,0



Табличка 3х, сітка

розміщення піктограм зупинки, сітка для центрів піктограм


Якщо через зупинку курсує лише 1 вид транспорту і не більше 3-х маршрутів, то центри піктограм розміщуються в один ряд згідно з сіткою.



Табличка 3х для трамвайної зупинки

розміри піктограм та зміщення для піктограми трамвая

Розміщення здійснюється згідно з сіткою Таблички 3х



Табличка 3х для тролейбусної зупинки

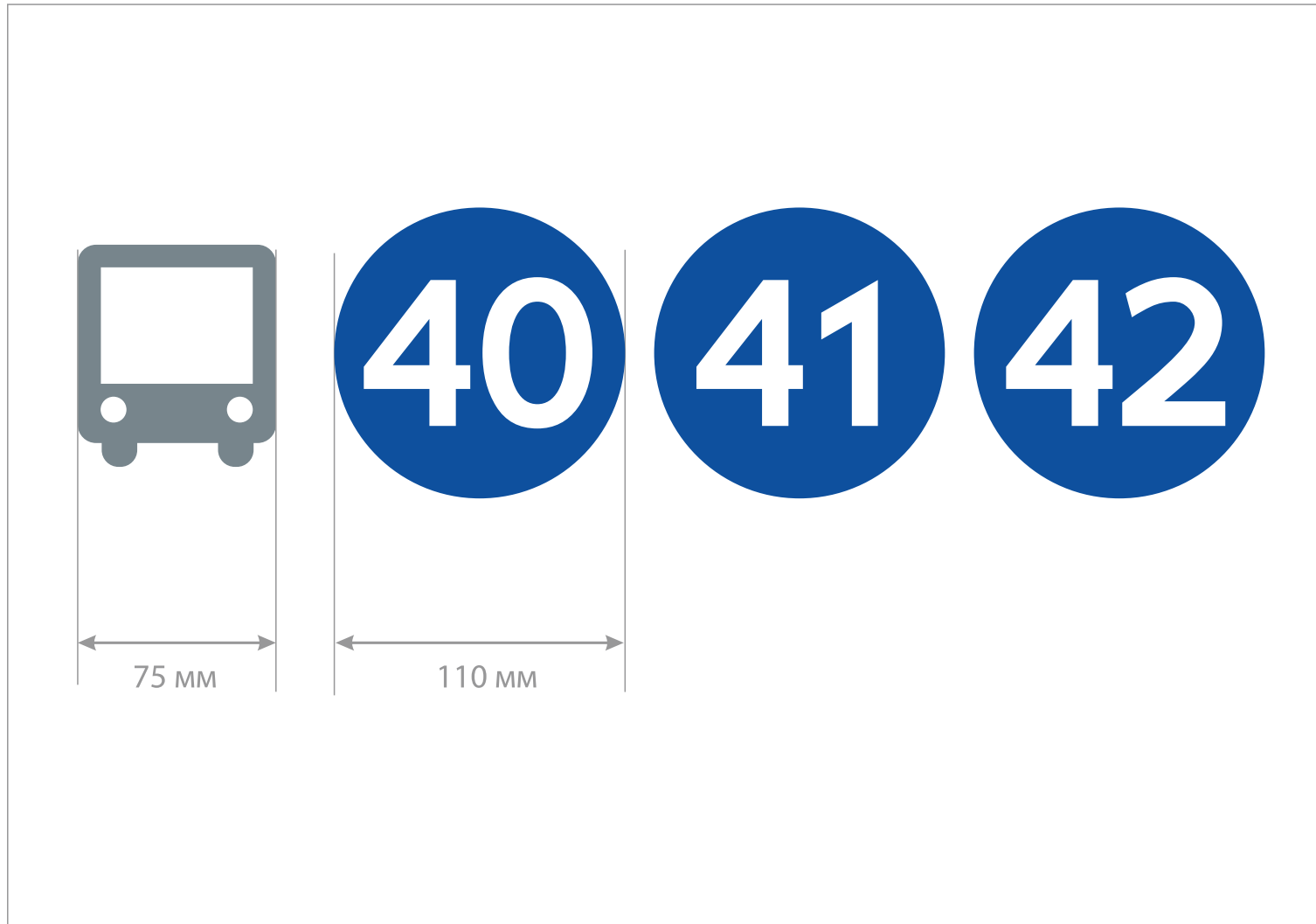
розміри піктограм та зміщення для піктограми тролейбуса

Розміщення здійснюється згідно з сіткою Таблички 3х



Табличка 3х для автобусної зупинки

Розміщення здійснюється згідно з сіткою Таблички 3х

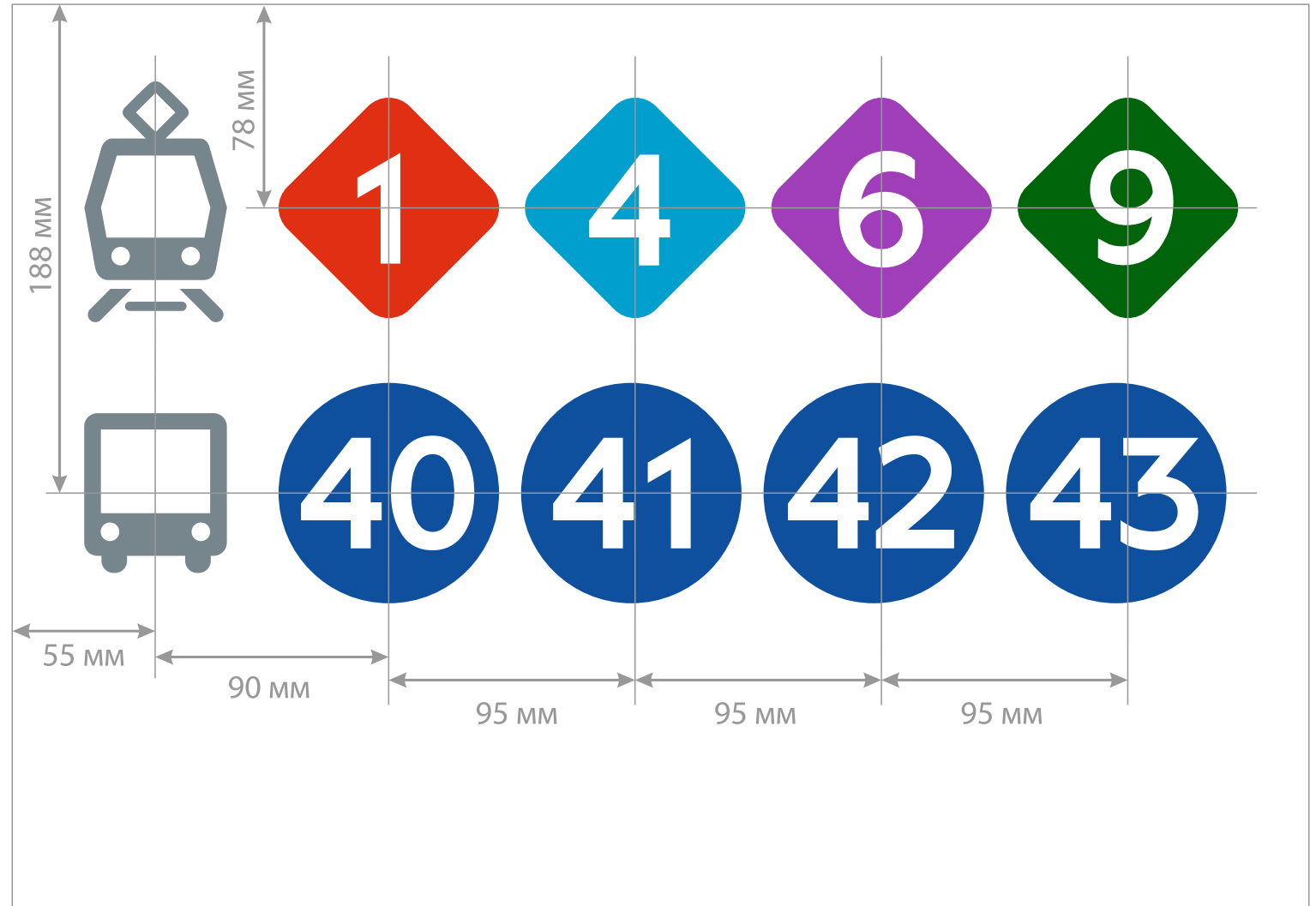


Табличка 8x, сітка

розміщення піктограм зупинки, сітка для центрів піктограм

Якщо через зупинку курсує лише 2 види транспорту і не більше 4-х маршрутів кожного, то центри піктограм розміщуються в два ряди, по одному для кожного виду транспорту.

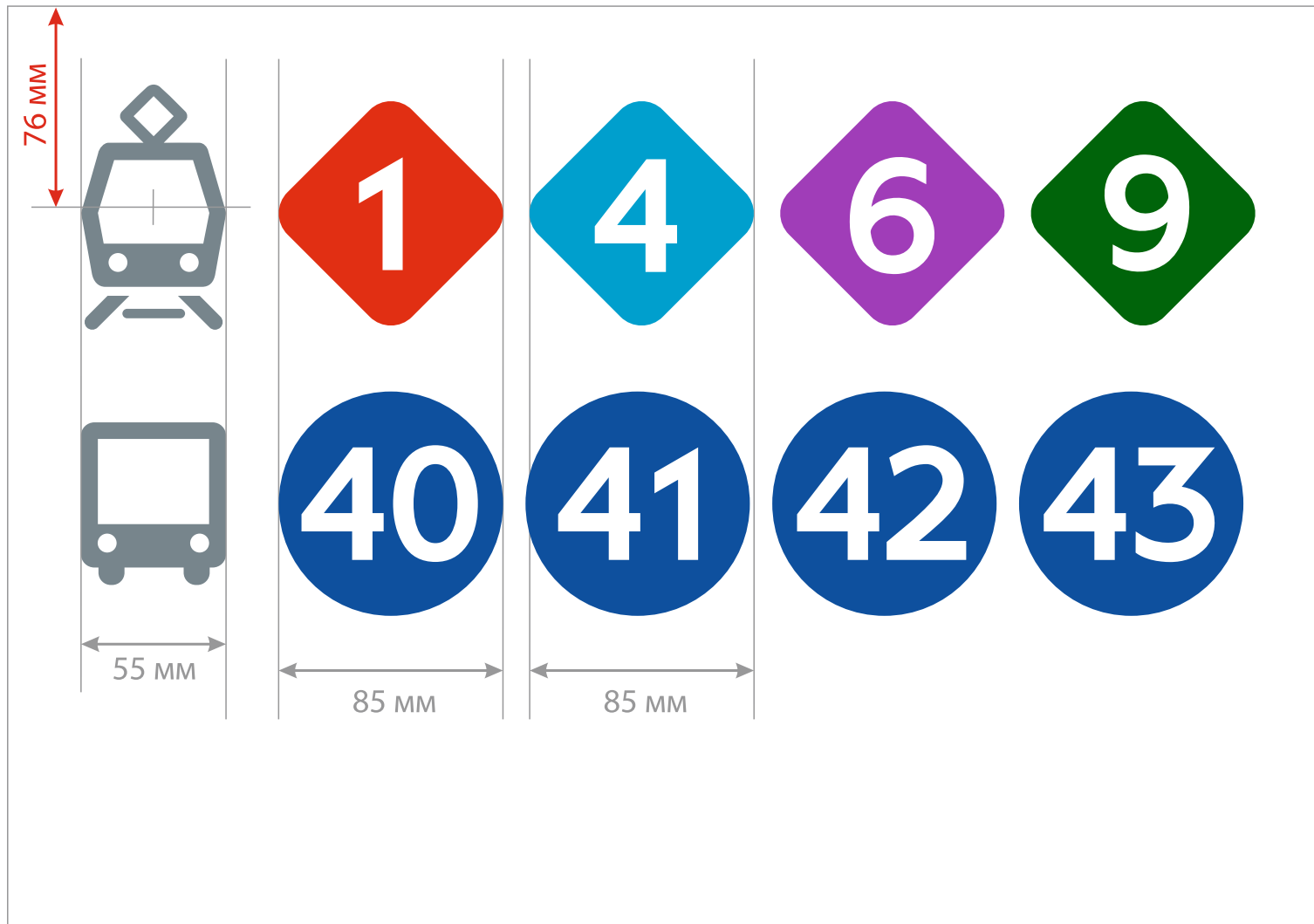
Якщо 1 вид транспорту і до 8-ми маршрутів, то піктограми маршрутів розміщуються в 2 ряди по 4, піктограма виду транспорту — лише раз у верхньому ряді.



Табличка 8x для зупинки з трамваєм і автобусом

розміри піктограм та зміщення для піктограми трамвая

Розміщення здійснюється згідно з сіткою Таблички 8x



Табличка 8x для зупинки з тролейбусом і автобусом

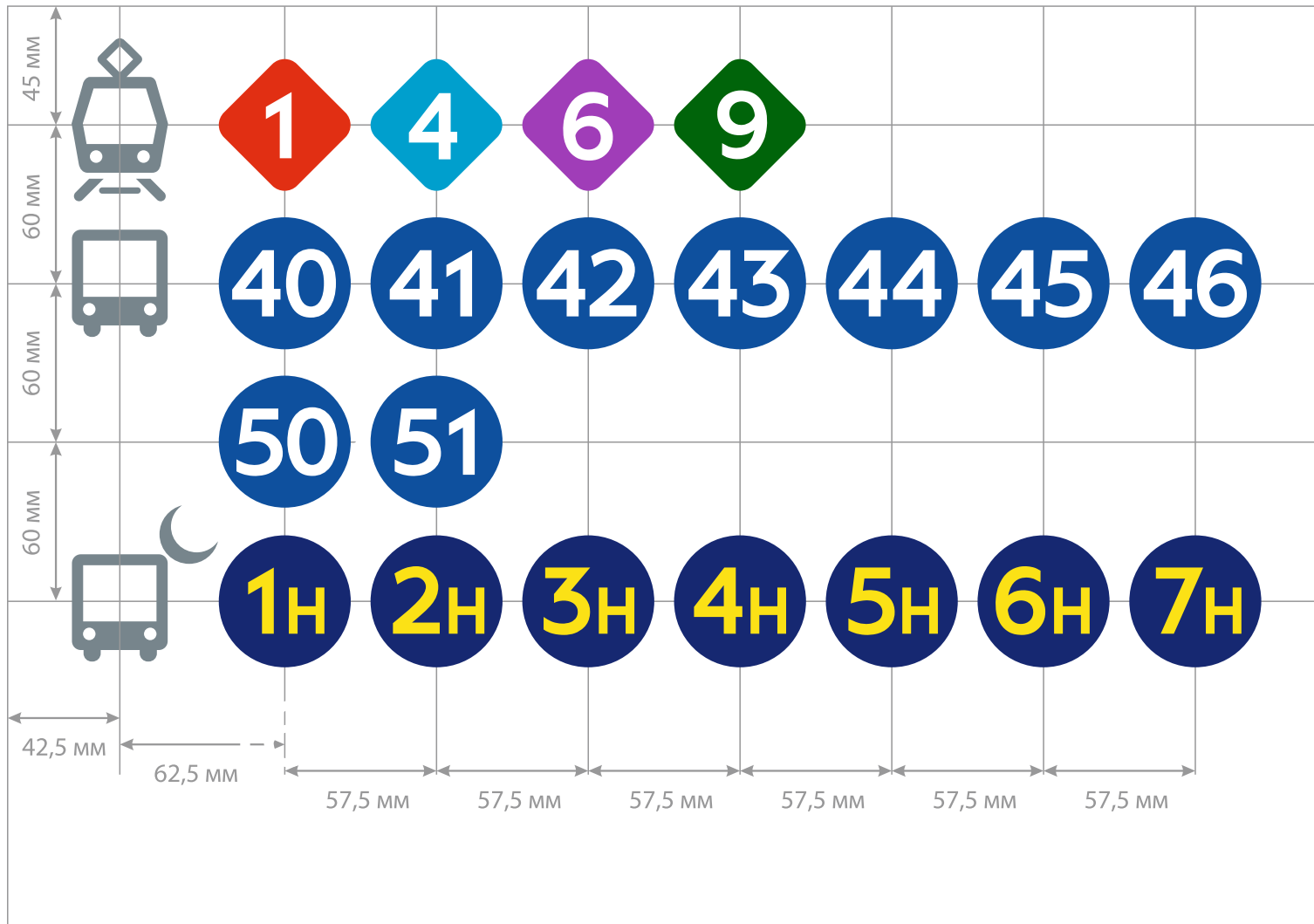
розміри піктограм та зміщення для піктограми тролейбуса

Розміщення здійснюється згідно з сіткою Таблички 8x



Табличка 28х, сітка

розміщення піктограм зупинки, сітка для центрів піктограм



Табличка 28х, розміри піктограм

Розміщення здійснюється згідно з сіткою для Таблички 28х




Піктограми видів транспорту

Колір піктограм: СМУК 20,0,0,55



Трамвай



Тролейбус



Автобус



Нічний автобус

Піктограми та кольори маршрутів трамваїв і тролейбусів




Кольори маршрутів
СМҮК

1 – 0,95,100,0
2 – 25,65,75,35
3 – 70,0,85,0
4 – 90,0,0,10
5 – 0,20,90,0
6 – 50,85,0,0
7 – 90,55,0,0
8 – 0,0,0,55
9 – 80,10,100,55

22 – 70,0,55,20
23 – 20,50,60,15
24 – 15,0,80,0
25 – 0,80,100,0
27 – 40,0,100,0
29 – 100,90,0,0
30 – 0,60,10,0
31 – 80,0,100,20
32 – 0,100,30,0
33 – 45,15,90,40
38 – 0,100,100,40

Кольори цифр:
білий та чорний

Піктограми маршрутів автобусів, нічних автобусів та експресу в аеропорт



Колір автобусних маршрутів

Фон: СМУК – 100,70,0,10

Номер: білий

Номери від 1 до 40 не рекомендовані для використання, оскільки перетинаються з номерами трамваїв та тролейбусів.

Краще використовувати наскрізну нумерацію для всього транспорту

Піктограми маршрутів автобусів



Колір автобусних маршрутів

Фон: СМУК – 100,70,0,10

Номер: білий

Піктограми маршрутів нічних автобусів та експресу в аеропорт



Кольори нічних автобусних маршрутів
Фон: СМУК – 100,85,0,40
Номер: СМУК – 0,0,100,0

Колір експресу в аеропорт
Фон: СМУК – 0,95,100,0
Піктограма: білий

Посилання для завантаження та контактні дані

Готові до завантаження таблички у форматах PDF та SVG:
<https://api.lad.lviv.ua/stops>

Піктограми маршрутів
у форматі SVG (архівовані): kaliberda.com/transp/routes-numbers-icons.zip

Керуючий справами виконкому

Наталія АЛЕКСЕЄВА

Віза:
В.о. начальника управління
вуличної інфраструктури

Павло СИРВАТКА